

Der Kohlweißling


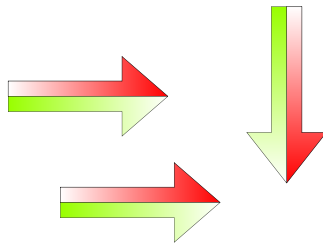


Foto: Quartl wikipedia



Foto: Walter Schön



1. Trage zuerst die richtigen Sätze in die unteren vier Kästchen!

2. Schneide dann die Fotos und die Kästchen aus und ordne die Texte den Bildern zu!

3. Trage das passende Merkmal in die Kreise ein!

4. Stelle eine logische Reihenfolge der verschiedenen Stadien her!

Sie ist gelb-grau und verwandelt sich erst nach dem Winter in den Kohlweißling.

Sie ist gelbgrün mit schwarzen Flecken und ernährt sich von allen Kohlarten.

Seine Flügelspannweite beträgt 50 bis 60 mm.

Es wird im April und Juni auf Kohl und Kapuzinerkresse abgelegt.

Sie ist weißlich bis gelblich und aus ihr schlüpft der Schmetterling.

Oft ist er im Garten auf allen Arten von Kohl zu sehen.

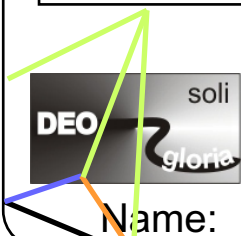
Ei: Form Farbe Größe

Raupe: Aussehen und Nahrung

Puppe

Der große Kohlweißling

www.creative-education.de



1. Welche Merkmale erkennst du beim Ei, bei der Raupe, der Puppe und dem Schmetterling? 2. Trage die Abkürzung oben in die Kreise ein!

- schön (=s)
- geordnet (=g)
- sinnvoll (zweckmäßig) (=z)

Name: _____ Nom: _____ El nombre: _____