



4. Schneide zum Schluss alle Bilder aus, schreibe die Zahl auf die Rückseite und übermale mit schwarzer Farbe die Zahlen auf der Vorderseite!


www.worksheets.de


Passion-Ostern


Jesu Leidensweg:


Circle: 





Circle: 







Circle: 




Circle: _____



 

Circle: 



  

Circle: _____




Circle:  


Circle: _____


Circle: _____





Circle: _____



Circle: _____



Circle: _____

1. Male Bild für Bild aus! 2. Jesus ging diesen Weg, trage eine Zahl ein! 3. Schreibe zu jedem Bild ein wichtiges Wort oder einen kurzen Satz!