
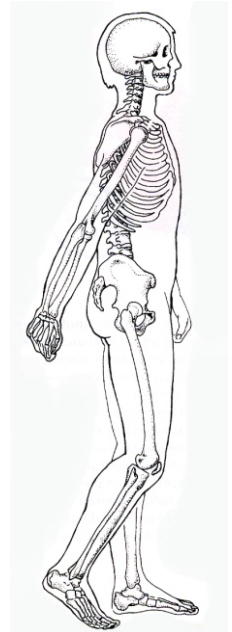
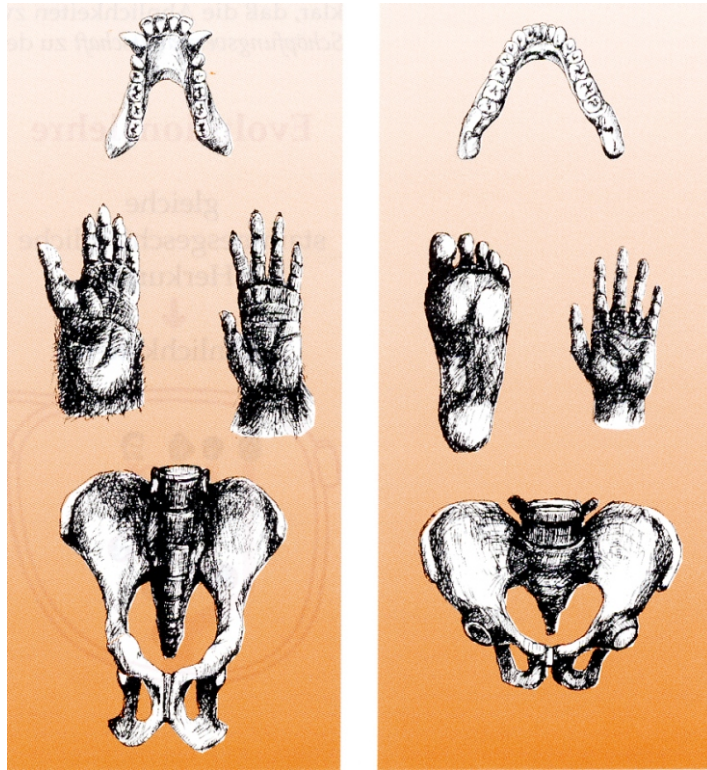
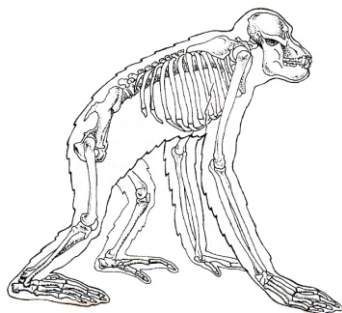


N.: _____

Datum: _____

Kl. ____ Fach: _____

Wie lassen sich die Ähnlichkeiten von Affe und Mensch deuten?



Evolutionslehre **Schöpfungslehre**

gleiche stammesgeschichtliche Herkunft Handschrift des gleichen Schöpfers

↓ ↓
Ähnlichkeiten **Ähnlichkeiten**



